


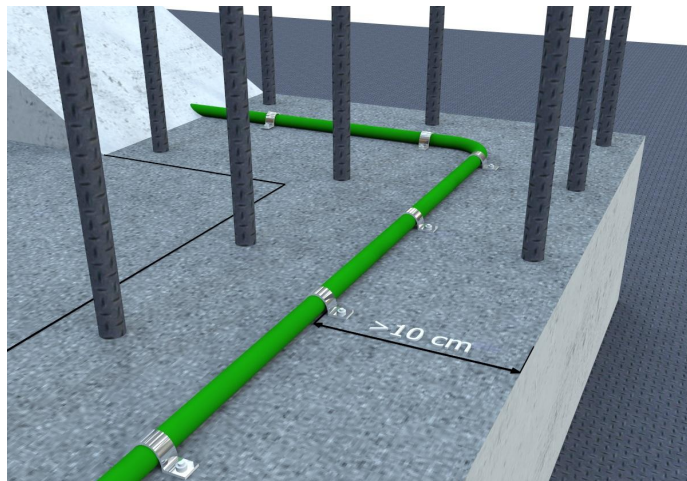
Montageanvisning

Injekterings slang P11/P19


Injekterings slang P11/P19 för tätning av gjutfogar



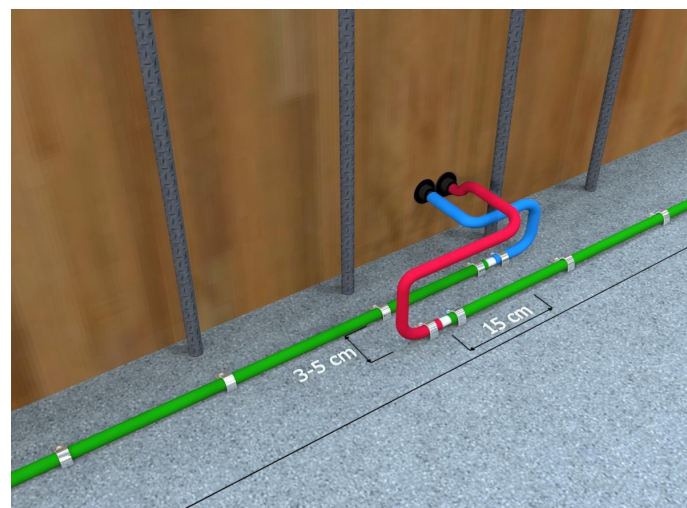
Injekteringsslangen monteras med montageclips eller montagenät. Montageclipsen finns i både plast och metall, avstånd mellan clipsen skall vara 10-15cm.



Injekteringsslangen monteras med minst 10cm täckande betongskikt i en dubbelarmerad konstruktion. Optimalt i mitten på väggen. Gjutfogen ska vara jämn och fri från smuts.



Installation över kanter och hörn. Det är viktigt att injekteringsslangen har kontakt med den gjutna betongytan.



Injekteringsslagen skarvas med hjälp av skarvnippel och övergår till matarslangar. Vi rekommenderar att använda två olika färger på matarslangen för att enklare hålla reda på in och ut-loppet på slangen. I detta område skall de överlappa varandra 15cm parallellt och med avstånd 3-5cm. Injekteringskoppar monteras på formen och på dessa ansluts matarslangarna.

Använd alltid skyddsutrustning enligt arbetsplatsens riskbedömning