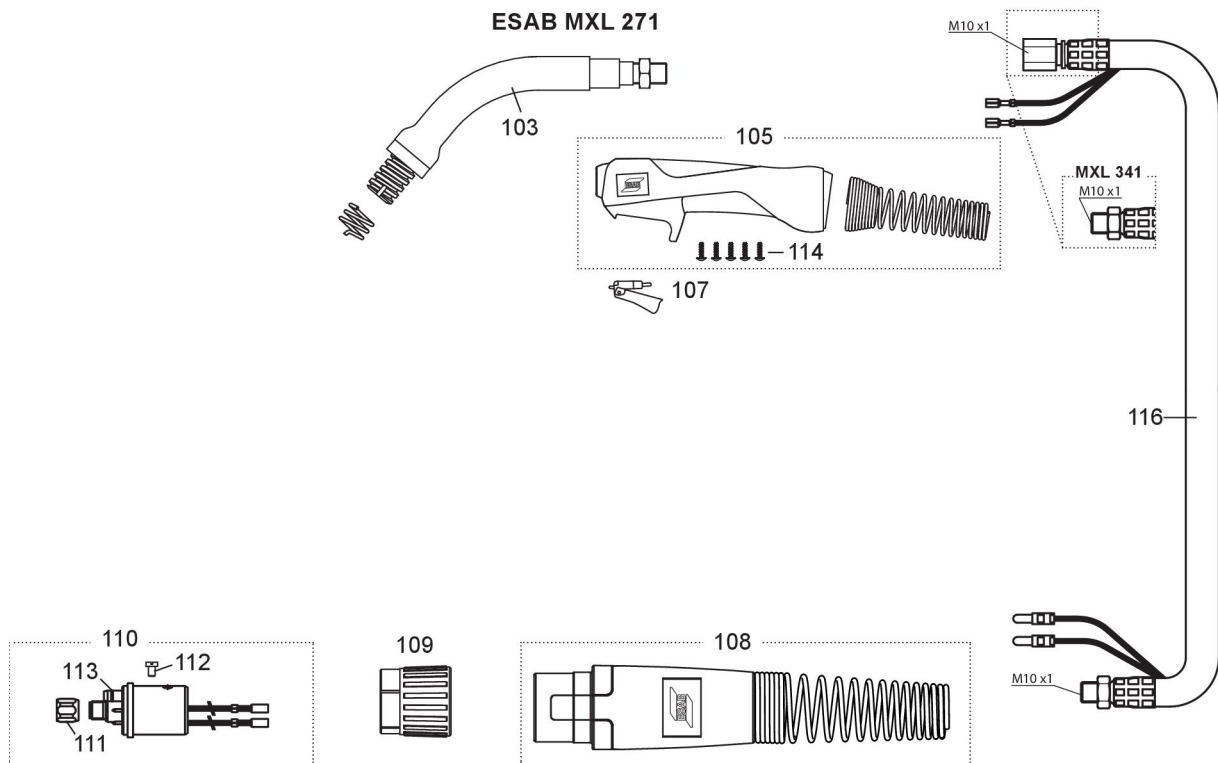




MXL 271



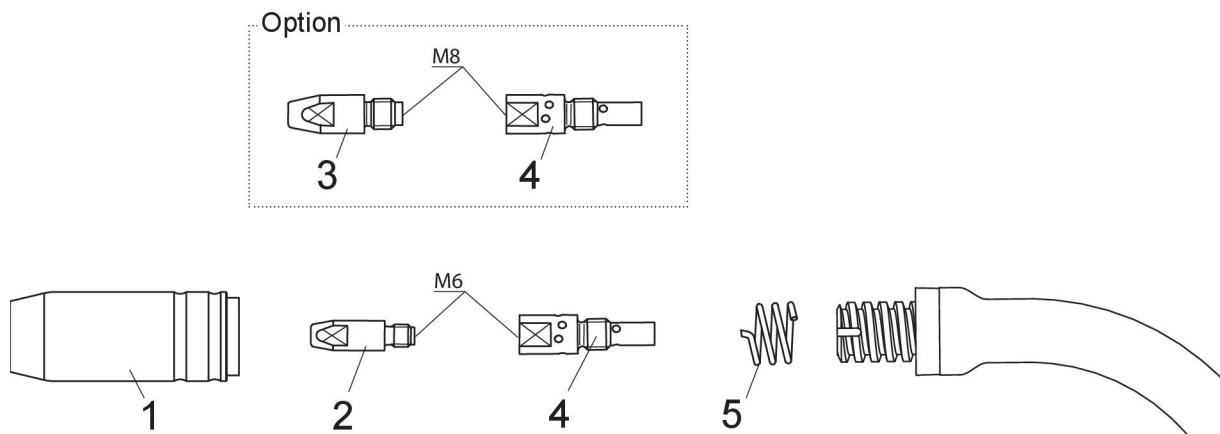
RESERVDELSFÖRTECKNING



Item	Denomination	Ordering no.	MXL 271
103	Torch neck MXL 271	0700 025 201	X
105	Handle complete Expert Mini	0700 025 900	X
107	Trigger, yellow, 2-poles	0700 025 903	X
108	Cable support cpl.	0700 025 950	X
109	Adaptor nut	0700 025 951	X
110	Central connector G	0700 200 101	X
111	Liner locking nut	0700 200 098	X
112	Cylinder head screw M4 x 6	0700 025 952	X
113	O-ring 4.0 x 1.0 mm (gas nipple)	0700 025 953	X
114	Screw for Expert Mini handle	0700 025 904	X

Item	Denomination	Ordering no. / 3 m	Ordering no. / 4 m	Ordering no. / 5 m
116	Coaxial cable for MXL 271	0700 025 962	0700 025 963	

MXL 271





1. Gasmunstycke
2. Kontaktmunstycke M6 x 28
3. Kontaktmunstycke M8 x 30
4. Kåpadapter
5. Munstycksfjäder


Ordering no.	Denomination	Notes	Ø	Length	
0700 200 055	Gas nozzle	Conical	15 mm	56 mm	
0700 200 061	Gas nozzle	Conical	11 mm	56 mm	
0700 200 058	Gas nozzle	Cylindrical	20 mm	56 mm	

Ordering no.	Denomination	Notes	Ø	
0700 200 068	Contact tip, M6 x 28	Cu	0.8 mm	
0700 200 069	Contact tip, M6 x 28	Cu	0.9 mm	
0700 200 070	Contact tip, M6 x 28	Cu	1.0 mm	
0700 200 071	Contact tip, M6 x 28	Cu	1.2 mm	
0700 200 081	Contact tip, M6 x 28	CuCrZr	0.8 mm	
0700 200 083	Contact tip, M6 x 28	CuCrZr	1.0 mm	
0700 200 084	Contact tip, M6 x 28	CuCrZr	1.2 mm	
0700 025 273	Contact tip, M6 x 28	Alu Cu	1.0 mm	
0700 025 274	Contact tip, M6 x 28	Alu Cu	1.2 mm	

Fet = Standardleverans

Ordering no.	Denomination	Notes	Ø	
0700 025 275	Contact tip, M8 x 30	Cu	0.8 mm	
0700 025 276	Contact tip, M8 x 30	Cu	1.0 mm	
0700 025 277	Contact tip, M8 x 30	Cu	1.2 mm	
0700 025 280	Contact tip, M8 x 30	CuCrZr	0.8 mm	
0700 025 281	Contact tip, M8 x 30	CuCrZr	0.9 mm	
0700 200 103	Contact tip, M8 x 30	CuCrZr	1.0 mm	
0700 200 104	Contact tip, M8 x 30	CuCrZr	1.2 mm	
0700 025 286	Contact tip, M8 x 30	Alu Cu	1.0 mm	
0700 025 287	Contact tip, M8 x 30	Alu Cu	1.2 mm	

Ordering no.	Denomination	Notes	
0700 200 073	Tip adaptor	M6 / L=35 mm	
0700 025 289	Tip adaptor	M8 / L=35 mm	

Ordering no.	Denomination	Notes	
0700 200 079	Nozzle spring		

Fet = Standardleverans

Montera en trådledare av stål

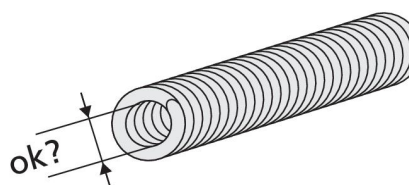
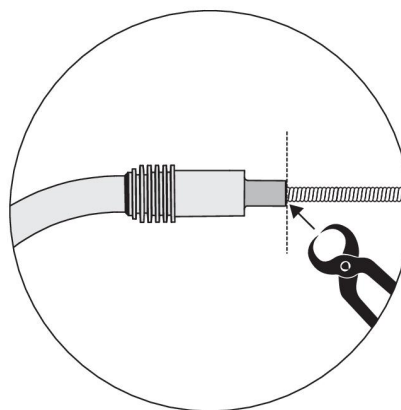
Ta bort hylsmuttern från centralanslutningen, ta bort gasmunstycket och kontaktmunstycket från brännaren.

Sätt i trådledaren genom centralanslutningen och lås fast den med hylsmuttern.

Kapa trådledaren jäms med munstycksbehållaren och fasa av kanterna (till exempel med en pennvässare).

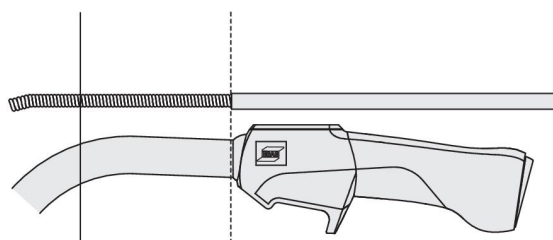
Endast för MXL 271: Ta bort munstyckshållaren och kapa av trådledaren med halsens främre ände.

Ta bort ledaren från brännaren och jämna försiktigt ut dess främre ände. Slipa vid behov ned kanterna. Se till att det inre hålet är helt öppet.



För isolerade ledare tar du bort isoleringen vid den främre änden så att återstående isolering slutar ungefär vid brännarhandtagets främre ände.

Sätt tillbaka ledaren och lås fast den med hylsmuttern. Montera all utrustning på brännarhalsen.



Montera en trådledare av plast

Ta bort hylsmuttern från centralanslutningen, ta bort gasmunstycket och kontaktmunstycket från brännaren.

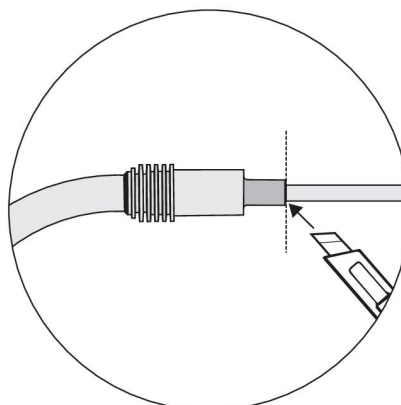
Sätt i trådledaren genom centralanslutningen och lås fast den med hylsmuttern.

Kapa trådledaren jäms med munstycksbehållaren och fasa av kanterna (till exempel med en pennvässare).

Endast för MXL 271: Ta bort munstyckshållaren och kapa av trådledaren med halsens främre ände.

Kapa av den främre änden av ledaren med ett prydligt snitt och fasa av kanterna (till exempel med en pennvässare) om det är svårt att föra in ledaren i brännaren.

Montera gasmunstycket och kontaktmunstycket på brännaren.



OBSERVERA!

Om ledaren har en främre ände i brons ska du först kapa plastledaren till lämplig längd och låta bronsledaren sticka ut cirka 40-50 mm från brännarhalsen. Fäst bronsledaren i den främre delen av plastledaren och kapa först därefter den här ledarenheten till exakt längd.


Stålleddare



Ordering no.	Ø	Length	Notes	MXL 271
0700 200 085	0.8 - 1.0	3.0 m	Blue	X
0700 200 086	0.8 - 1.0	4.0 m	Blue	X
0700 200 087	1.0 - 1.2	3.0 m	Red	X
0700 200 088	1.0 - 1.2	4.0 m	Red	X

Fet = Standardleverans

PTFE-ledare



Ordering no.	Ø	Length	Notes	MXL 271
0700 200 091	1.0 - 1.2	3.0	Red	X
0700 200 092	1.0 - 1.2	4.0	Red	X

PA-ledare med främre ände i brons



Ordering no.	Ø	Length	Notes	MXL 271
0700 025 816	0.8 - 1.0	3.0	Anthracite	X
0700 025 817	0.8 - 1.0	4.0	Anthracite	X