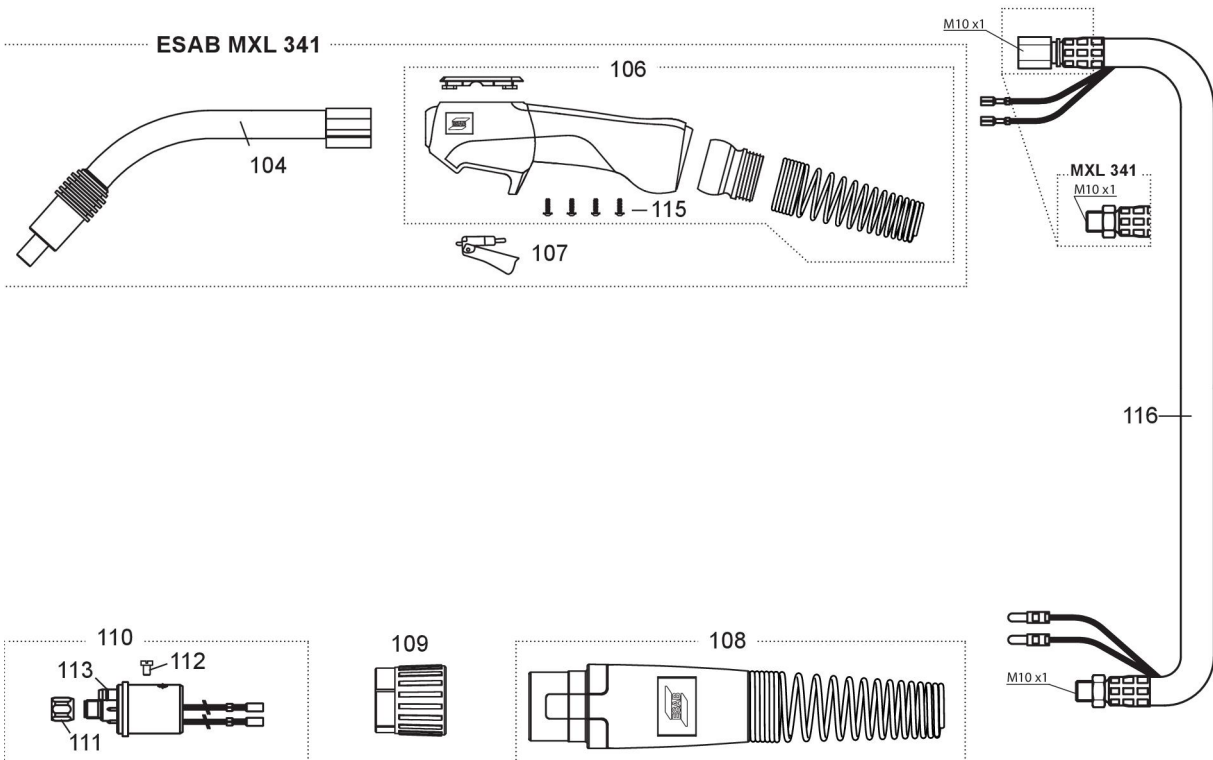




MXL 341



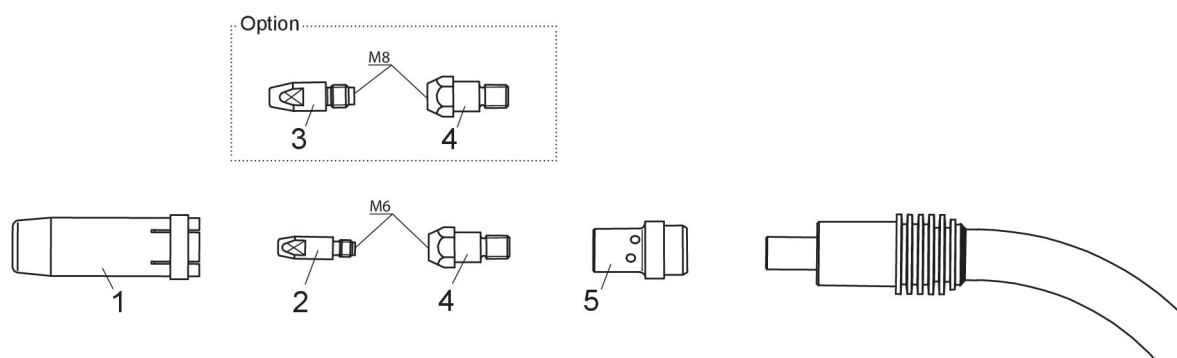
RESERVDELSFÖRTECKNING






Item	Denomination	Ordering no.	MXL 341
104	Torch neck MXL 341	0700 025 202	X
106	Handle complete Expert Plus	0700 025 901	X
107	Trigger, yellow, 2-poles	0700 025 903	X
108	Cable support cpl.	0700 025 950	X
109	Adaptor nut	0700 025 951	X
110	Central connector G	0700 200 101	X
111	Liner locking nut	0700 200 098	X
112	Cylinder head screw M4 x 6	0700 025 952	X
113	O-ring 4.0 x 1.0 mm (gas nipple)	0700 025 953	X
115	Screw for Expert Plus handle	0700 025 904	X

Item	Denomination	Ordering no. / 3 m	Ordering no. / 4 m	Ordering no. / 5 m
116	Coaxial cable for MXL 341	0700 025 964	0700 025 965	0700 025 966
-				
-				


MXL 341




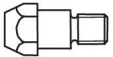
- | | |
|-----------------------------|----------------|
| 1. Gasmunstycke | 4. Kåpadapter |
| 2. Kontaktmunstycke M6 x 28 | 5. Gasspridare |
| 3. Kontaktmunstycke M8 x 30 | |

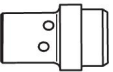
Ordering no.	Denomination	Notes	Ø	Length	
0700 200 056	Gas nozzle	Conical	16 mm	83.5 mm	
0700 200 062	Gas nozzle	Conical Only for M6	12 mm	83.5 mm	
0700 200 059	Gas nozzle	Cylindrical	20 mm	83.5 mm	


Fet = Standardleverans

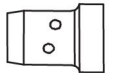
Ordering no.	Denomination	Notes	Ø	
0700 200 068	Contact tip, M6 x 28	Cu	0.8 mm	
0700 200 069	Contact tip, M6 x 28	Cu	0.9 mm	
0700 200 070	Contact tip, M6 x 28	Cu	1.0 mm	
0700 200 071	Contact tip, M6 x 28	Cu	1.2 mm	
0700 200 081	Contact tip, M6 x 28	CuCrZr	0.8 mm	
0700 200 083	Contact tip, M6 x 28	CuCrZr	1.0 mm	
0700 200 084	Contact tip, M6 x 28	CuCrZr	1.2 mm	
0700 025 273	Contact tip, M6 x 28	Alu Cu	1.0 mm	
0700 025 274	Contact tip, M6 x 28	Alu Cu	1.2 mm	

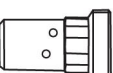
Ordering no.	Denomination	Notes	Ø	
0700 025 275	Contact tip, M8 x 30	Cu	0.8 mm	
0700 025 276	Contact tip, M8 x 30	Cu	1.0 mm	
0700 025 277	Contact tip, M8 x 30	Cu	1.2 mm	
0700 025 278	Contact tip, M8 x 30	Cu	1.4 mm	
0700 025 279	Contact tip, M8 x 30	Cu	1.6 mm	
0700 025 280	Contact tip, M8 x 30	CuCrZr	0.8 mm	
0700 025 281	Contact tip, M8 x 30	CuCrZr	0.9 mm	
0700 200 103	Contact tip, M8 x 30	CuCrZr	1.0 mm	
0700 200 104	Contact tip, M8 x 30	CuCrZr	1.2 mm	
0700 025 284	Contact tip, M8 x 30	CuCrZr	1.4 mm	
0700 025 285	Contact tip, M8 x 30	CuCrZr	1.6 mm	
0700 025 286	Contact tip, M8 x 30	Alu Cu	1.0 mm	
0700 025 287	Contact tip, M8 x 30	Alu Cu	1.2 mm	
0700 025 288	Contact tip, M8 x 30	Alu Cu	1.6 mm	

Ordering no.	Denomination	Notes	
0700 200 074	Tip adaptor	M6 / L=28 mm	
0700 025 290	Tip adaptor	M8 / L=28 mm	

Ordering no.	Denomination	Notes	
0700 200 080	Gas diffusor	Black	

Ordering no.	Denomination	Notes	Ø	
0700 025 275	Contact tip, M8 x 30	Cu	0.8 mm	
0700 025 276	Contact tip, M8 x 30	Cu	1.0 mm	
0700 025 277	Contact tip, M8 x 30	Cu	1.2 mm	
0700 025 278	Contact tip, M8 x 30	Cu	1.4 mm	
0700 025 279	Contact tip, M8 x 30	Cu	1.6 mm	
0700 025 280	Contact tip, M8 x 30	CuCrZr	0.8 mm	
0700 025 281	Contact tip, M8 x 30	CuCrZr	0.9 mm	
0700 200 103	Contact tip, M8 x 30	CuCrZr	1.0 mm	
0700 200 104	Contact tip, M8 x 30	CuCrZr	1.2 mm	
0700 025 284	Contact tip, M8 x 30	CuCrZr	1.4 mm	
0700 025 285	Contact tip, M8 x 30	CuCrZr	1.6 mm	
0700 025 286	Contact tip, M8 x 30	Alu Cu	1.0 mm	
0700 025 287	Contact tip, M8 x 30	Alu Cu	1.2 mm	
0700 025 288	Contact tip, M8 x 30	Alu Cu	1.6 mm	

Ordering no.	Denomination	Notes	
0700 025 293	Gas diffusor	Black	
0700 025 294	Gas diffusor	Ceramic	

Ordering no.	Denomination	Notes	
0700 025 291	Tip adaptor	M8 / L=25 mm	
0700 025 292	Tip adaptor	M6 / L=25 mm	

Fet = Standardleverans

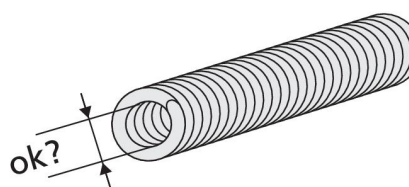
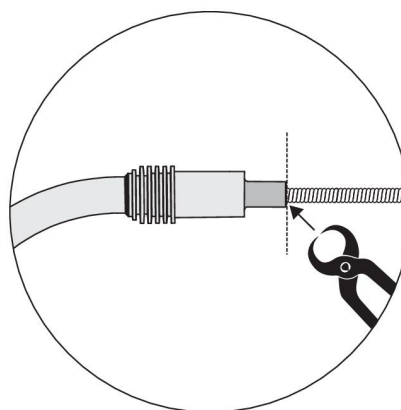
Montera en trådledare av stål

Ta bort hylsmuttern från centralanslutningen, ta bort gasmunstycket och kontaktmunstycket från brännaren.

Sätt i trådledaren genom centralanslutningen och lås fast den med hylsmuttern.

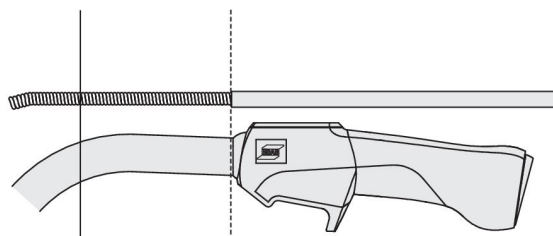
Kapa trådledaren jäms med munstycksbehållaren och fasa av kanterna (till exempel med en pennvässare).

Ta bort ledaren från brännaren och jämna försiktigt ut dess främre ände. Slipa vid behov ned kanterna. Se till att det inre hålet är helt öppet.



För isolerade ledare tar du bort isoleringen vid den främre änden så att återstående isolering slutar ungefär vid brännarhandtagets främre ände.

Sätt tillbaka ledaren och lås fast den med hylsmuttern. Montera all utrustning på brännarhalsen.



Montera en trådledare av plast

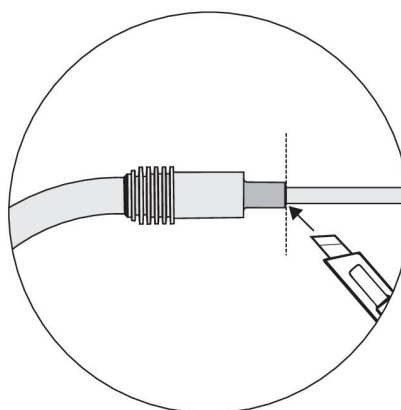
Ta bort hylsmuttern från centralanslutningen, ta bort gasmunstycket och kontaktmunstycket från brännaren.

Sätt i trådledaren genom centralanslutningen och lås fast den med hylsmuttern.

Kapa trådledaren jäms med munstycksbehållaren och fasa av kanterna (till exempel med en pennvässare).

Kapa av den främre änden av ledaren med ett prydligt snitt och fasa av kanterna (till exempel med en pennvässare) om det är svårt att föra in ledaren i brännaren.

Montera gasmunstycket och kontaktmunstycket på brännaren.



OBSERVERA!

Om ledaren har en främre ände i brons ska du först kapa plastledaren till lämplig längd och låta bronsledaren sticka ut cirka 40-50 mm från brännarhalsen. Fäst bronsledaren i den främre delen av plastledaren och kapa först därefter den här ledarenheten till exakt längd.


Stålleddare



Ordering no.	Ø	Length	Notes	MXL 341
0700 200 085	0.8 - 1.0	3.0 m	Blue	X
0700 200 086	0.8 - 1.0	4.0 m	Blue	X
0700 025 800	0.8 - 1.0	5.0 m	Blue	X
0700 200 087	1.0 - 1.2	3.0 m	Red	X
0700 200 088	1.0 - 1.2	4.0 m	Red	X
0700 025 801	1.0 - 1.2	5.0 m	Red	X
0700 025 802	1.2 - 1.6	3.0 m	Yellow	X
0700 025 803	1.2 - 1.6	4.0 m	Yellow	X
0700 025 804	1.2 - 1.6	5.0 m	Yellow	X

Fet = Standardleverans

PTFE-ledare



Ordering no.	Ø	Length	Notes	MXL 341
0700 200 091	1.0 - 1.2	3.0	Red	X
0700 200 092	1.0 - 1.2	4.0	Red	X
0700 025 812	1.0 - 1.2	5.0	Red	X
0700 025 813	1.2 - 1.6	3.0	Yellow	X
0700 025 814	1.2 - 1.6	4.0	Yellow	X
0700 025 815	1.2 - 1.6	5.0	Yellow	X

PA-ledare med främre ände i brons



Ordering no.	Ø	Length	Notes	MXL 341
0700 025 816	0.8 - 1.0	3.0	Anthracite	X
0700 025 817	0.8 - 1.0	4.0	Anthracite	X
0700 025 818	0.8 - 1.0	5.0	Anthracite	X
0700 025 819	1.2 - 1.6	3.0	Anthracite	X
0700 025 820	1.2 - 1.6	4.0	Anthracite	X
0700 025 821	1.2 - 1.6	5.0	Anthracite	X