

MANTA 3 - PILOT

Manta 3 Pilot Edition - en högteknologisk hjälm framtagen för den som arbetar i de mest krävande arbetsmiljöerna. Manta 3 är konstruerad för att passa tillsammans med en mängd olika tillbehör, inklusive hörselskydd, headset, lampor och visir.

Manta 3 har en hög skyddsnivå som ger användaren utmärkt skydd mot stötar och smällar både ovanifrån och från sidorna.

Godkänd enligt följande standarder:

- EN12492:2012 Arbeta på höjd / Klätterhjälm
- PAS028:2002 Marinhjälm

Tekniska specifikationer:

- Tjocklek: Skal = 3-6 mm; Liner = 18-22 mm
- Vikt = ca. 610g
- Beräknad livslängd: ca 10 år
- Stötskydd: Hjässa = 100 joule; Sida / Fram / Bak = 90 joule
- Lätt slagkraftigt skal av ABS med expanderat polypropenfordral
- God ventilation och luftflöde genom ventiler i hjälmen.
- Avtagbara ventilskydd.
- Bekvämt 4-punkts hakband för säker passform
- SOLAS-godkända reflexer på flera ställen vilket gör hjälmen reflekterande från alla vinklar.
- Enkel montering av tillbehör inklusive hörselskydd, visir och lampa.
- Tryck/logotyp tillgängligt, kontakta oss för mer information.

Färg på hjälmen:

Gul

Färg på ventilskydden:

Fluorescerande

STORLEKSTABELL

Hjälmen Manta 3 finns i fyra olika storlekar.

<u>Storlek</u>	<u>Diameter</u>
Small:	50-58cm
Standard:	53-62cm
X-Large:	59-64cm
XXL:	64-67cm

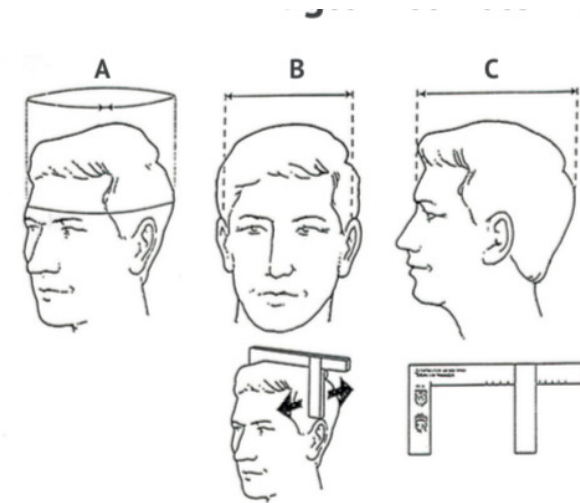


UTPROVNING AV STORLEK

Följ dessa steg vid utprovning av storlek:

1. Förstora hjälmens justersystem till max genom att dra ut det röda vredet i nacken och vrida motsols.
2. Sätt hjälmen på huvudet och vrid åt storleksjusteringen så att den sitter bekvämt mot nedre delen av bakhuvudet. Tryck på vredet för att låsa justeringen.
3. Justera hakremmen innan du knäpper ihop spännet.
4. Hjälmen ska nu sitta bekvämt utan att glappa när du skakar på huvudet.

Börja att testa storleken Standard. Hjälmens justersystem ska smita åt runt hela huvudet. Om det glappar på sidorna och hjälmen vickar, prova en mindre storlek. Om inredningen trycker för hårt prova en större storlek. Om small är för stor eller XXL är för liten så kan man få en måttanpassad hjälm. Ta huvudets mått enligt instruktionerna nedan.



1. For Measurement 'A' use a tape measure around the head in position shown.
2. For Measurement 'B' & 'C' a Head Measuring Calliper will be required. These are available from Helmet Integrated Systems Ltd on request.
3. For Measurements 'B' & 'C' ensure the callipers are pressed against the skull. Slide the callipers back and forth to locate the maximum measurement.






MANTA2/3

Multi-role SAR Helmet










The Manta SAR helmet is a high-performance multi-role technical rescue helmet with the facility to fit a variety of accessories. The helmet is tested to three different standards giving it the unique ability to make it suitable for a very diverse field of task or one helmet to do many roles including:

- Working at height/Urban climbing
- Swift Water Rescue/Maritime operations/Boat driver
- Snowmobile/Jet-ski/Quad Bike
- Animal Rescue

MANTA2/3 Specifications

IMPACT	WEIGHT	SIZE				
 <p>Crown - 100 joules Sides - 90 joules</p>	 <p>540g MH2 606g MH3</p>	 <table border="1"> <tr> <td>Std</td> <td>54 - 62cm</td> </tr> <tr> <td>XL</td> <td>63 - 65cm</td> </tr> </table> <p>Extra padding available for smaller heads</p>	Std	54 - 62cm	XL	63 - 65cm
Std	54 - 62cm					
XL	63 - 65cm					

MANTA2/3 Colours

 Orange	 Red	 Yellow
 Black	 Blue	 White
 Green	 Navy Blue	 Olive Green

MANTA2/3 Standards

- EN12492:2012** Mountaineering helmet
- PAS028:2002** Marine safety helmet
- FS/ATV1** Quad & ATV helmet

MANTA2/3 Features

MANTA2/3 Overview



scan here for more information

